

GREEN X MASTER

VOLCANO ZAPPER

Уважаеми потребители,

Благодарим Ви за избора на нашия продукт. Моля, преди да започнете да използвате VOLCANO Zapper, прочетете внимателно настоящото упътване и го запазете заедно с апарата.

Днес е изключително актуално да се води здравословен начин на живот. Много хора посещават фитнес - клубове, спортуват, увеличат се по различни методи за поддържане на здравето и запазване на младостта и красотата. Някои постоянно приемат витамини и биологично-активни добавки за повишаване на имунитета и въпреки това се разболяват от различни болести. От почти „безобидния” грип, до сериозни болести – сърдечно-съдови и онкологични заболявания.

Днес съществува нов подход в разбирането на причините за широкия спектър заболявания. Съвременни изследвания потвърждават изказаното през 90-те години на XX век предположение, че основен фактор за развитие на редица заболявания (в това число и най-тежките) представляват скритите паразитни инфекции.

Именно затова за всеки човек е изключително важно първо да изчисти организма си от различни патогенни паразити и продукти на тяхната жизнена дейност и едва след това да пристъпва към приемане на възстановителни и оздравяващи препарати или процедури.

В този материал ще се опитаме да разкажем за проблемите, причинявани от паразитите и за жестоката статистика за разпространение на паразитните заболявания. И най-важното – ще предложим нова, комплексна методика за очистване на организма от паразити с помощта на апарата **Volcano Zapper**.

Паразитите в организма и причиняваните от тях заболявания

Всички ние живеем в 21 век, във времена на технически прогрес и всички ние, освен че се облагодетелстваме от развитието на съвременната цивилизация, ставаме и жертва на значителните негативи, съпътстващи това развитие. Неблагоприятната екологична обстановка, електромагнитните излъчвания от мобилни телефони, компютри и битова техника, забързания ритъм на живот, неправилното хранене, хроничната умора, стресът – всичко това води до значително понижаване на имунитета на човешкия организъм, в резултат на което той става лесна мишена за редица инфекциозни и паразитни агенти.

Когато се разболяваме, много често се стараем да се справим с проблема сами. Ако не успеем, търсим лекарска помощ, която обикновено се изразява в предписване на химически лекарствени препарати. Симптомите на заболяването понамаляват и това е добре.

Но доста често се случва така, че възникват нови заболявания. Много хора страдат от хронични болести и редувайки терапия след терапия, сякаш привикват към този начин на живот.

Официалната медицина поставя диагнози съгласно известна класификация на заболяванията. Много от нас боледуват от респираторни заболявания, грип, сърдечно-съдови заболявания, проблеми с храносмилателната система, а всеки ден някой чува ужасната диагноза – рак. Това съвсем не е пълният списък на проблеми, които медицината се опитва да реши с класически методи, които за съжаление твърде често се оказват неефективни. Освен това етиологията на редица тежки заболявания като паркинсон, рак, спин, множествена склероза, мускулни дистрофии и др. съвсем не е известна и на класическата медицина. Съществуват различни подходи в изясняването на причините за тези заболявания и една от най-сериозните в последните години гласи, **че основен фактор за патогенезата се явяват паразитните инфекции (инфекции причинени от паразити).**

Резултатите от многобройни изследвания в областта на вирусологията и паразитологията позволяват да се разгледат причините за заболяванията по един нов начин. Оказва се, че паразитите, живеещи в нашия организъм могат да предизвикат симптоми на всички изброени заболявания. Ако организъмът се очисти от паразитите си, човек може да се почувства отново здрав и сравнително лесно да се избави от мъчещите го дълги години здравословни проблеми. За жалост голяма част от съвременните специалисти и фармацевтични компании продължават „да не виждат“ този начин на лечение. Все още съществуват само класическите представи за природата на заболяванията. Навярно така е и по-удобно. В обществото не е прието за прилично да обсъждаме наличието на паразити в организма ни. Сякаш по-естествено е да приемем, че сме настинали, че имаме наследствена обремененост или просто, ченякой просто се е разболял от нелечима болест.

За радост днес са общодостъпни редица изследвания на учени, занимаващи се с паразитни заболявания. В тази връзка са проведени огромен брой експерименти и получените резултати от тези независими изследвания потвърждават, че **действително паразитите в организма са причина за огромна група заболявания.**

Неофициални оценки правени в САЩ (Рос Андерсон) и в Русия

(Н.Кравченко) посочват, че 90 – 93 % от населението е носител на паразити, без да подозира за това. През 2006г. автори на медицински изследвания в областта на паразитологията в САЩ са установили, че минимум поне един вид паразит живее в организма на 85% от възрастните американци. Някои специалисти смятат, че тази цифра достига до 95%. В Европа положението не се отличава значително от това в Америка.

Съгласно данни от Световната Здравна Организация (СЗО), от паразитни заболявания са инфектирани почти 75% от населението на Земята, независимо от нивото на социалния им живот. Тази статистика е характерна и за развиващите се, и за развитите страни. **80% от всички съществуващи заболявания са или директно свързани с паразитите, или са следствие от тяхната жизнена дейност в човешкия организъм.**

Паразитните заболявания са причина за забавяне на психическото и физическото развитие при децата, понижават трудоспособността на възрастното население. Предизвиквайки алергии в организма на поразения човек, паразитите понижават естествените му съпротивителни сили срещу инфекциозни и соматични заболявания, намаляват ефективността на профилактиките с ваксини. Човек може дълго време да се старае да повиши своя имунитет, приемайки скъпи препарати, или дълги години да лекува сериозно хронично заболяване, а в същото време напълно вероятно е причина за неговите страдания да бъдат паразити, намерили място в неговия организъм.

Хроничните заболявания в 100% от случаите са предизвикани или са съпроводени от паразитни инфекции, като в 60% от случаите те са предизвикани от хелминти (паразитни червеи). С гъбични инфекции днес са заразени повече от 25% от населението на Земята.

Статистиката наистина е ужасяваща. Не Ви се вярва? Трудно Ви е да приемете, че в организма ви живеят отвратителни паразити?

Тогава още една статистика – 90% от всички изследвани от патологоанатомите трупове съдържат крупни червеи, прости и едноклетъчни паразити. А раково болните просто са „препълнени“ с паразити.

Заразяването с паразити може да стане по различни пътища: чрез храната, в резултат на приемане на яйца на хелминти с неизмити

зеленчуци, при употреба на меса и риба, с развитие или носители на паразитни форми на живот, при употреба на вода от водоеми, съдържащи ларви на паразити. Наред с това чрез кожата – при контакт със замърсена почва или при къпане, чрез плацентата, при ухапване от заразени насекоми, а в някои случаи - дори от домашен прах.

За повечето от нас най-познати са заболяванията, предизвикани от бактерии, насекоми, акари. Вирусните инфекции се обсъждат от хората, в средствата за масова информация, описани са в десетки трудове.

По оценка на Световната Банка икономическите загуби от чревни хелминти заема четвърто място в света сред всички болести и травми.

Доктор Рос Андерсън пише: „Аз смятам, че най-недиагностицируемият здравословен проблем в историята на човечеството представляват паразитите. Осъзнавам, че това заявление е доста смело, но то е основано на моя двайсет годишен опит и практика”

Какво представляват паразитите? Това са организми, живеещи за сметка на своя хазяин (приемник). Паразитът живее вътре в организма ни свой паралелен живот, използвайки нашата енергия, нашите клетки, храната - която ние използваме, поглъща витамините и добавките, които ние приемаме за подобряване на своето здраве. При много хора, които водят здравословен начин на живот и се хранят правилно не се налюдава подобряване на здравословното състояние именно поради наличие в организма им на паразити. Оздравяването на организма с помощта на хранене, упражнения, закалителни процедури, без предварително да се избавим от паразитите, дава изключително незадоволителен резултат.

Съгласно данни от световната медицинска литература в последните 10-15 години хелминтите, освен в храносмилателния тракт, все по-често се локализируют в други органи: бели дробове, черен дроб, бъбреци, сърце, мускули и стави, мозък, кръв, кожа, даже и в очите.

Наред с това паразитите се оказват изключително приспособими – те успяват да замаскират своето присъствие чрез симптомите на най-често срещаните проблеми. За жалост, някои съвременни лекари продължават да лекуват тези симптоми с традиционни методи и лекарства, увеличавайки дозата и

разширявайки спектъра на предписваните препарати, причинявайки още по-големи вреди.

Ето защо специалистите препоръчват почистване от паразити на всички, които страдат от „популярните“ заболявания и на които традиционните лекарства не помагат.

Наистина болестите, причинявани от паразити се маскират като невинни заболявания от гледна точка на официалната медицина - поражения на лигавиците, заболявания на кожата (акне, пигментни нарушения, брадавици, пукнатини по петите, гъбични увреждания между пръстите на краката), поражения на жлезите на устната кухина, ангини, заболявания на вътрешните органи.

Популярните бронхити, пневмонии, ОРЗ най-често са следствие на заселване на ларви на аскариди и глисти в алвеолите на белите дробове. Атеросклерозата например е болест, в резултат на заселване на трихомонади в стените на кръвоносните съдове.

Когато паразитите започват интензивно да се размножават, то първото което изяждат от организма е силиция. А калцият – строителят на костите, не се усвоява при дефицит на силиций. Именно затова остеохондроза, радикулит, полиартрит също имат паразитна основна.

През 1992-93г. в Московския Научно – изследователски институт по вирусология са осъществени уникални научни изследвания, свързани с болестта СПИН. Резултатите потвърждават изследванията на микробиолога Т.Свищов - за развитието на СПИН главна роля играе трихомоназната инфекция.

Д-р Хулда Кларк е може би най-популярният изследовател в областта на паразитите и причиняваните от тях болести и проблеми. Тя счита, че всички ракови заболявания и СПИН имат паразитна природа и ако пациентите се избавят от тези паразити, то могат да елиминират и болестите. Болшинството специалисти обаче са доста внимателни в своите изказвания и признават само „възможна” връзка между паразитите и заболяванията, които и тук разглеждаме.

Въпреки това, по данни на СЗО от 50 милиона човека, умиращи ежегодно в света, при повече от 17 милиона причина за смъртта представляват заболявания с инфекциозна или паразитна основа.

Все по-разпространените - множествена склероза, артрит, псориазис, хипертония, язвена болест, рак, инфаркт, диабет, инсулт, импотентност, миома, ерозия, безплодие, хроничен простатит,

васкулит и епидидемит се свързват с различни паразити, вируси, бактерии - хламидии, микоплазми, уреаплазми, гарднерели, генитален херпес и др.

Медицината успява да се пребори с бързите инфекции, болестите, които възникват скоро след заразяването и на които организъмът на болния активно реагира с висока температура, болки, повръщане, кихане и т. н. В тези случаи болният взема лекарствени препарати, които стимулират защитните сили на организма, и той оздравява.

Медицината обаче е безсилна в борбата с бавните инфекции, защото както тя, така и самият болен, изпускат момента на заразяването с носителите на инфекцията и не забелязват началните етапи на болестта. А когато болестта заявява за себе си чрез многобройни симптоми, тя става практически неизлечима или хронична.

Медицината почти не се интересува от вирусите, които постоянно търсят убежище в клетките, в това число и в едноклетъчните паразити, но именно тези прости организми (трихомонадите, хламидиите, ламблиите, гъбичките, аскаридите, глистите на главния мозък, половата система, остриците, глистите на стомашно-чревния тракт, мускулните трихини) причиняват бавни инфекции.

Родоначалникът на паразитологията в Русия акад. К. И. Скрябин е предвидил страшните перспективи на заразяването с глисти. Той е отбелязал следното: "Нито икономическото процъфтяване, нито благополучието, нито провеждането на масови оздравителни мероприятия няма да доведат до ефективни резултати, ако хората в страната продължават да бъдат неосведомени".

Нека тогава да се запознаем по-отблизо с паразитологията, защото по този начин може би ще успеем да помогнем на близките си в лечението на така наречените "неизлечими" болести.

В днешно време ние се намираме в обстановка на пълна неосведоменост по въпросите за опасността от хелминтози, като в същото време паразитните болести заемат четвърто място по брой на болните. На първо място са сърдечно-съдовите заболявания, на второ място е ракът, на трето място - инсултът. Ако се разгледа причинно-следствената връзка за възникването на болестите от първото, второто и третото място, то почти всички те се развиват

в резултат на обитаването на паразити в човешкото тяло.

В наши дни, когато се увеличава разнообразието от поразяващите ни паразити и когато за съжаление конвенционалната медицина не винаги може да помогне, изключително важно е да се погрижим сами за себе си. Нека навреме разпознаем и се погрижим за възможните проблеми, причинени от паразити в нашия организъм.

Най-разпространените симптоми на присъствие на паразити в организма на човека са следните:

- Стомашно - чревен синдром – наличието на паразити предизвиква възпаление на чревната стена, което води до намаляване усвояването на основни хранителни вещества.
- Запек - породен от механично блокиране на общите жлъчни и чревни пътища, причинени от паразити.
- Диария - предизвикана от произвеждани от паразити вещества, водещи до загуба на натрий и хлориди, което често води до воднисти изпражнения.
- Подуване на коремните органи и газове - причинени от възпаление, в резултат от наличието на паразити в организма.
- Анемия – настъпва, когато паразити, прилепени към чревната лигавица, смучат хранителни вещества.
- Алергиите също може да са резултат от наличие на паразити в организма. Продуктите на тяхната жизнена дейност постъпват в червата и се всмукват в кръвта. Това активира имунната реакция на организма, проявена в производство на завишени дози на специфични защитни клетки, предизвикващи алергична реакция.
- Болки в стави и мускули - възникват при травмиране и възпаления на тъканите в случаите, когато паразитите се заселят в най - удобните за тях места, например ставната течност и мускулите.
- Проблемна кожа - чревните паразити могат да предизвикват копривна треска, обриви, екзема и други кожни реакции от алергичен характер. Язвите по кожата, подутините и възпаленията, папиломите и дерматитите могат да бъдат резултат от присъствието на микроорганизми в човешкото тяло.
- Отслабен имунитет - паразитите отслабват имунната система като намаляват отделянето на имуноглобулин в организма, а присъствието им постоянно стимулира реакцията на имунната

система. След време отслабването на защитните сили на организма може да доведе до проникване на бактериални и вирусни инфекции в човешкото тяло.

- Нервност и безпокойство - често представляват симптоми на глистна инвазия. Възникват в резултат на дразнене на централната нервна система (ЦНС) от отпадните продукти от обменните процеси в организма.
- Хронична умора, съпътствана с характерната слабост, бърза уморяемост, грипоподобни симптоми, апатия, понижена концентрация и памет - подобни симптоми са свързани с недостиг на хранителни вещества в организма, заради лошото усвояване на белтъчини, въглехидроци, мазнини и особено витамините А и В12.
- наличните в организма паразити причиняват анемия, и интоксикация.
- Нарушен сън, скърцане със зъби по време на сън представляват реакция на нервната система на чужди за организма дразнители. Честото събуждане през нощта, особено между 1 и 5 часа, също може да е в резултат на опитите на организма да се избави от токсичните вещества, отделяните от паразитите в черния дроб. От биоритмична гледна точка тези часове на нощта се управляват от черния дроб. Нарушенията на съня могат да бъдат провокирани и от излизането на някои паразити през нощта, което води до неприятни усещания и сърбеж в областта на ануса. Една от основните причини за появата на хемороиди е развитието на нематоди под лигавицата на правото черво.
- Сред признаците за наличието на паразити в организма също може да се добавят: **увеличение на телото, прекомерен глад, загуба на тегло, лош дъх, пъпки, мигрена.**
- Рак и СПИН - през 1990-95г. в Русия са били проведени научни експерименти на клетъчно, молекулярно и генетично ниво за откриване същността на раковите клетки в човешкия организъм. Тези изследвания са били извършени в Санкт-Петербургския Научно-изследователски институт по акушерство и гинекология, Научно-изследователския онкологичен институт "Н. Петров", Научно-изследователския институт по епидемиология и микробиология "Пастър",

Централния Научно-изследователски рентгено-радиологичен институт и в Московския Научно-изследователски институт по вирусология "Д. Иваневски". Резултатите от експериментите **показали, че раковата клетка представлява трихомонада, която се намира в онзи етап от съществуването си, в който е вече изгубила камшичето си (флагелум). Ракът или по-точно, крайната му фаза, при която човек буквално се оказва между живота и смъртта представлява трихомоноза.**

Американски учени са открили, че при развитието си в човешкия организъм трематодите от вида *Fascio-lopsis busti* отделят естествени отпадъци от своята дейност. Един от тези отпадъци предизвиква стремителното деление на раковите клетки. Изследванията на учените са доказали, че в организма на повечето болни от рак има наличие на трематоди. След унищожаването на паразита и отстраняването на токсините от организма на болните, "неизлечимите" болести също изчезнали. С разпространението на промишлената обработка на продуктите, напитките, козметиката и лекарствата, хората са нанесли значителна вреда на имунната си система, което улеснява проникването на паразити. Когато в тялото на човека се появят много паразити, те започват борба за оцеляване, агресивността им се повишава. В клетките на трематодите се произвежда вещество - ортофосфотирозин, което стимулира тяхната шизогония и по този начин червеите започват бързо да растат. Ортофосфотирозинът, отделян от паразита, предизвиква неконтролен ръст и на клетките на организма, в които са се заселили паразитите. Точно това представлява ракът. Трихомонадите играят главна роля и в развитието на болестта СПИН , като именно те, а не лимфоидните клетки на човека, както твърди официалната медицина, представляват основна причина за появата на вируса на имунодефицита при човека.

Ракът е паразитно заболяване, а СПИН-ът е свръхпаразитна болест, тъй като той се причинява от два паразита: трихомонада – човешкия паразит и паразита на трихомонадата.

Съществена, но не първична роля, играят такива фактори като лошата екология, вредните навици, повишената радиация, злоупотребата с антибиотици, хормоналните препарати,

безразборният секс. Съществена роля за повишаването на злокачествеността на рака и СПИН - а играе многобройната и разнообразната съпътстваща микрофлора

Нормално е отделно да изведем признаците на присъствие на паразити в организма характерни за мъжа и за жената.

При жените при паразитни поражения се наблюдават бяло течение, болезнена менструация, нарушения в менструалния цикъл, а също така и риск от последователно развитие на фиброми, миоми, фиброзно – кистозни мастопатии.

При мъжете основно това са простатити, импотентност, аденом, пясък в бъбреците и пикочния мехур

Като цяло е важно да се разбере следното: ако сте се разболели - очистете организма си от паразити. След това се опитайте да промените начина си на живот, иначе рискувате да се разболеете отново.

Паразитите са способни да живеят в организма на човека с години, дори десетилетия, като се приспособяват и към най-неблагоприятните условия. **Те се активизират тогава, когато намалее имунитетът на техния стопанин, т.е. след прекарване на тежко заболяване, при стрес, в следствие на въздействието на неблагоприятни екологични фактори, вредни излъчвания, лекарствени препарати и др.**

Предпоставки за създаването на Volcano ZAPPER или изходът от омагьосания кръг

През 1988г. канадката д-р Хулда Кларк (магистър по естествени науки, биофизик и доктор по физиология) открива нов способ за сканиране на органите в тялото. В него са заложени принципите на радиоелектрониката. Тя разработва специално устройство, което нарича СИНКРОМЕТЪР.

В какво се състои идеята? Ако построим външна електрическа верига с точно подбрани характеристики на съпротивлението и индуктивността, така че резонансната честота да бъде равна на честотата излъчвана от определен източник, веригата започва да

вибрира. Например ако съединим веригата на генератор на звукова честота с тялото на човек и поставим на контролна пластина лабораторен образец на някакъв „нашественик”, то можем вслушвайки се в резонансния сигнал да определим присъства ли такъв „нашественик” в тялото ни или не.

Всеки жив организъм има своя уникална честота. Д-р. Хулда Кларк по опитен път изготвя диаграма с резонансните честоти за много от известните паразити, вируси и бактерии. Следващата стъпка от нейните изследвания била изказване на хипотезата, че като знаем резонансната честота на бактерии, вируси или паразити и въздействаме с нея в продължение на няколко минути, съответните паразити спират да излъчват честота от собствения им диапазон – т.е. те или са загинали или необратимо са увредени. След провеждане на редица изследвания, тази хипотеза била потвърдена.

Това откритие позволява на д-р Кларк съществено да разшири своята дейност и да разработи нов метод на лечение, който тя нарича Зепинг.

Зепинг – това е избирателно електропоразяване на патогенни организми – паразити, бактерии, вируси, гъбички

Знаейки диаграмата на честотите на повечето патогени, използвайки честотен генератор, д-р Кларк е тествала пациенти за наличие на всеки от известните паразити. Следващата стъпка била – лечение чрез зепинг.

По време на експериментите на Кларк бил изведен важен постулат за това, че: „генерираните положителни импулси представляват най-добрия начин за бързо избавяне от патогенни организми”, при условие на достатъчна стойност на напрежението (5 - 10 Волта), продължителност – 7 минути и подходящи честоти. (вирусите и бактериите загиват за 3 мин., тениите, метилите и кръглите червеи за 5мин., а кърлежите – за 7мин.)

Диапазонът на жизнените честоти, излъчвани от човек, се колебаят от 1520 до 9460 кХц. Патогенните микроорганизми имат жизнен честотен диапазон от 77 до 900 кХц. Именно затова използването на зепинга е напълно безопасно, тъй като при него се използват честоти значително по-ниски от собствените честоти на човешкото тяло. Кларк прави още едно важно откритие – благодарение на многочислените си експерименти тя установява, че еднократният

зепинг не унищожава патогени, скрити в други живи организми.

За да бъдат унищожени патогенните организми са необходими три процедури.

Първият зепинг убива вирусите, бактериите и паразитите, като след няколко минути се появяват още бактерии и вируси, които са били инфектирали паразитите и в следствие са напуснали мъртвите паразити.

Вторият зепинг убива тези вируси и бактерии. Скоро се появяват отново малко на брой вируси.

Третият зепинг убива и вирусите, които загиват по-трудно.

Защо вирусът, намиращ се вътре в паразита, не загива при първия зепинг?

Електричеството протича по външните контури на обектите и тялото на паразита служи като защитен щит за вирусите. Именно поради това единичен зепинг води до частично или временно подобрене и често е последван от признаци на простуда или възпаление на гърлото.

А паузите са необходими за пълното изменение на състоянието на патогените в целия организъм, което спомага за пълноценното им унищожаване.

Д-р Кларк е положила началото на изучаването на метода на въздействие наречен от нея **зепинг**. Нейните изследвания показали, че голяма част от заболяванията (във всеки случай много повече, отколкото се приема) са предизвикани именно от хелминти и патогенна микрoфлора, а направеното от нея откритие поставя началото на създаване на уреди, позволяващи унищожаването на паразитите. Това направление е получило названието **Активна биорезонансна терапия**.

Нито една болест не е непобедима благодарение на това ново разбиране.

В натрупването на опит и експериментални резултати, ние Ви предлагаме апарата **VOLCANO ZAPPER**, разработен в съответствие с особеностите на зепинга и отчитащ резултатите на съвременните изследвания в тази област.

Върху кои болести има влияние апаратът VOLCANO ZAPPER ?

Въздействието му е ефективно при множество болести, като :

- Глистни инвазии (острици, аскариди, цепнии, смучещи червеи и др.);
- Заболявания, предизвикани от едноклетъчни организми;
- Заболявания, предизвикани от кожни паразити (краста, въшки);
- Вирусни и микозни заболявания (грип, остри респираторни заболявания, венерически болести, хранителна токсикоинфекция);
- Гъбични поразявания (ноктови гъбички, млечница, лишеи и др.);
- Онкологични заболявания;
- Заболявания на стомашно-чревния тракт (язва, гастрит, хепатит и др.);
- Заболявания на пикочно-половата система (цистит, пиелонефрит, простатит и др.);
- Болкови синдроми (главоболие и мигрена, зъбобол, болки в областта на шията, гърба, ставите и др.);
- Кожни заболявания (псориазис, дерматити, язви, акне и др.);
- Заболявания на опорно-двигателния апарат (артрози, артрити, миозити и др.);
- Заболявания на ендокринната система (на щитовидната жлеза, захарен диабет и др.);
- Гнойни рани;
- Синдром на хроничната умора;
- Постоперативно лечение и възстановяване;

Самата терапия с апарата, освен подкрепящо действие върху организма, действа и стимулиращо върху имунната му система. По този начин го прави по-устойчив на бъдещи атаки от паразити.

Видимо повишава жизнения тонус, подобрява паметта и мозъчната дейност. Друго положително действие е ускоряването на метаболизма на клетъчно ниво (обмяната на веществата), като по този начин се намалява затлъстяването и наднорменото тегло.

VOLCANO ZAPPER

ТЕХНИЧЕСКО ОПИСАНИЕ И ИНСТРУКЦИЯ ЗА ЕКСПЛОАТАЦИЯ

ПРЕДНАЗНАЧЕНИЕ И ПРИНЦИП НА РАБОТА

Био-вълновият генератор **VOLCANO Zapper** (по-нататък в текста Запер*) е цифрово електронно устройство, което убива болестотворни паразити, бактерии, вируси и гъбички чрез електромагнитни вълни на принципа на биорезонанса без използване на медикаментозни средства.

Този метод е открит от д-р Роял Реймънд Райф (Royal Raymond Rife) още през 30-те години на XX век. По една ли друга причина откритието му остава забравено, докато д-р Хулда Кларк (Hulda Clark) не публикува резултатите от научните си изследвания в книгата "Лечение на всички болести", базирани на теориите на д-р Райф. Заперът позволява ефективно лечение както на остри, така и на хронични заболявания, в етиологията и патогенезата на които съществена роля играят паразитни, бактериални и вирусни инфекции.

Апаратът може да се използва самостоятелно в домашни условия, а така също във физиотерапевтични кабинети на болнични заведения.

По време на терапевтичните сеанси, пациентът се свързва към Запера чрез двойка електроди, които могат да бъдат в контакт както с двете ръце или двата крака, така също между дясна ръка и ляв крак или дясна ръка и десен крак.

Електромагнитните колебания със специална форма и честота подавани към пациента, оказват на организма два вида въздействия:

- антипаразитно - неутрализиращо бактерии, вируси и чревни паразити в резултат на резонансни ефекти;
 - органостимулиращо – подобрява функционирането на различни органи и системи на човешкия организъм.
-

** Наименованието „Запер” произлиза от английския глагол zap - удрям, повалям, убивам, а под зепинг се разбира процеса на изборителното пораляване на патогенните организми чрез електромагнитни вълни.*

При правилна употреба Заперът е ефективен за подобряване на състоянието при следните заболявания:

- скрити инфекциозни и паразитни заболявания;
- остри инфекциозни заболявания (грип, пневмония, остри респираторни заболявания и др.);
- хронични и рецидивиращи инфекции;
- дисбаланс в работата на ендокринната система (захарен диабет, тиреоидит).

Много от симптомите на описаните заболявания, изчезват след провеждане на първите сеанси.

ТЕХНИЧЕСКИ ХАРАКТЕРИСТИКИ.


№	Параметър	Стойност
1	Захранване	батерия тип 6F22 (6LF22), 9 V
2	Консумация	не повече от $5,5 \cdot 10^{-3}$ A
3	Входна мощност	не повече от 0,05 W
4	Брой сеанси с една батерия	не по-малко от 20
5	Честота и амплитуда на работния сигнал	30 kHz; 2 kHz, 9V
6	Сила на тока	не повече от $1 \cdot 10^{-3}$ A
7	Режим на работа	Цикличен, продължителен
8	Брой на циклите на въздействие	3
9	Обща продължителност на сеанса	61 min $\pm 5\%$
10	Клас на защита	II
11	Климатични условия за експлоатация: температура на околната среда: относителна влажност на въздуха:	18 – 24°C 65 – 80 % при 20°C
12	Маса на изделието	240 g

ИНСТРУКЦИЯ ЗА ЕКСПЛОАТАЦИЯ

Преди употреба, разопаковайте уреда. Ако той е внесен от външна среда с ниска температура е необходимо да престои при стайна температура минимум един час преди включване, за да се предотврати повреда или неправилна работа.

На задната страна на уреда се намира гнездото за батерията (фиг.1). Притиснете надолу (1) и изтеглете (2) капака на гнездото. Изтеглете батерийния клипс (фиг.2) и присъединете нова 9 V батерия тип 6F22 или 6LF22. Бъдете внимателни при поставянето на батерията. Тя има широк отрицателен и по-тесен положителен електрод (фиг.3). Батерийният клипс има същите по форма и размери контакти. Ориентирайте батерията към клипса, както е показано на фиг.4. и ги притиснете до заключване (фиг.5).

Поставете батерията в батерийното гнездо (фиг.6) и я притиснете надолу. Поставете капака (фиг.7) и го притиснете в последователността показана на фиг.8.



Фиг 1



Фиг. 2



Фиг. 3




Фиг. 4




Фиг. 5

Фиг. 6




Фиг. 7



Фиг. 8

Качеството на батерията е определящо за броя на сеансите, които могат да се проведат до пълно изчерпване на капацитета ѝ. Ако уредът няма да бъде използван продължително време, извадете батерията, за да се предотврати изтичане на електролит и следващите от това повреди.

На фиг.9 са показани органите за управление и индикация.



Фиг. 9 Лицев панел на уреда.

- 1 - Индикатор за контакт с електродите;
- 2 - Индикатори на циклите;
- 3 - индикатор за пауза;
- 4 - бутон за включване и изключване;
- 5 - индикатор за състоянието на батерията.

Уредът се включва чрез натискане на бутон 4 (I/O). Ако правилно

сте поставили батерията ще светне индикаторът, намиращ се над бутона, показващ че уреда е включен и ще се чуе кратък прекъснат звуков сигнал. Индикаторът за състоянието на контакта с електродите 1 (**ELECTRODES**) ще свети постоянно.

Хванете електродите с две ръце, или хванете единия електрод с едната ръка и поставете босото ходило на противоположния крак върху другия електрод. Ако електрическият контакт с електродите е добър, индикаторът 1 **“ELECTRODES”** ще загасне, а индикаторът за цикъл 1 ще започне да премигва, показвайки, че уредът работи в първи цикъл. **Ако при контакт с електродите, уредът не премине автоматично в режим на работа по първи цикъл, това е показател, че кожата е суха и не провежда в достатъчна степен електрически ток. За да подобрите контакта, леко навлажнете кожата на ръцете.**

Силата на протичащия ток е ограничена до безопасни стойности. По време на сеанса няма да усетите дразнене на кожата или мускулни спазми. Това е възможно само при хора с повишена сензитивност.

Дръжте електродите до края на работния цикъл. След края на цикъла ще чуете кратък прекъснат звуков сигнал. Индикаторът за цикъл 1 ще изгасне и ще започне да премигва индикатор 3 **“PAUSE”**. По време на паузата може да оставите електродите. След изтичане на паузата, ще се чуе звуков сигнал показващ началото на втори цикъл и така нататък.

**ЕЛЕКТРОДИТЕ НЕ ТРЯБВА ДА СЕ ДОПИРАТ ЕДИН КЪМ ДРУГ!
ТОВА ВОДИ ДО ГРЕШКА В РАБОТАТА НА УСТРОЙСТВОТО И
БЪРЗО ИЗТОЩАВАНЕ НА БАТЕРИЯТА.**

Индикаторът за състоянието на батерията 5 (**Batt Low**) светва, когато тя е разредена под критично ниво и следва да се подмени с нова. Светването на индикатора по време на сеанс, не означава, че сеанса трябва да бъде прекратен. Оставящият заряд на батерията е достатъчен да продължите работа до приключване на сеанса. За следващ сеанс е наложително батерията да се подмени с нова.

Уредът има три работни цикъла с продължителност седем минути разделени от две паузи от двадесет минути:

Цикъл 1 7 мин	Пауза 1 20 мин	Цикъл 2 7 мин	Пауза 2 20 мин	Цикъл 3 7 мин
Сеанс - 61 мин				

След приключване на първия цикъл, уредът издава прекъснат звуков сигнал, индикаторът за първи цикъл изгасва и светва индикатор 3 („Pause”). През следващите двадесет минути може да оставите електродите настрани и да изчакате. Когато електродите не се в контакт с тялото, индикатор 1 („Electrodes”) няма да се включи.

След изтичане на двадесет минути се чува звуков сигнал, показващ начало на втори цикъл. Индикаторът 3 („Pause”) изгасва, а индикаторът за втори цикъл започва да мига. Хванете електродите. Ако индикатор 1 („Electrodes”) мига, навлажнете кожата на ръцете, за да подобрите контакта.

След изтичане на втория цикъл следва втората пауза и така нататък. След изтичане на третия цикъл се чува звуков сигнал, след което уредът се изключва автоматично.

Ако ви се наложи да прекъснете сеанса за кратко, не е необходимо да изключвате уреда. Достатъчно е да пуснете електродите. Уредът автоматично преминава в режим на изчакване. Може да прекъснете работата на уреда по време на всеки цикъл, като времето на прекъсване не се отчита. За да продължите работа е необходимо само отново да хванете електродите.

Може да изключите уреда по време на работа, като натиснете бутона 4 (I/O). Изключването на уреда води до нулиране на отчетените до момента цикли. При следващо включване сеансът започва от първи цикъл.

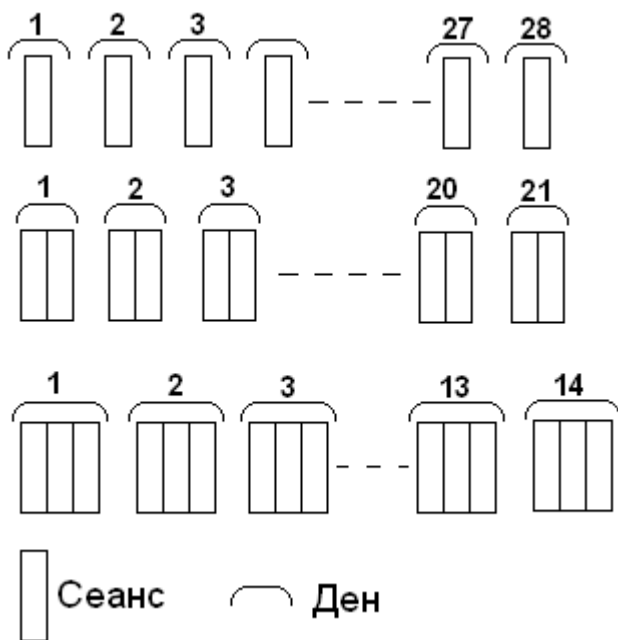
За ефективно провеждане на сеансите, изберете подходящо спокойно място – легло, диван или фотьойл, далеч от шум и източници на електромагнитни лъчения (телевизор, микровълнова фурна, мобилни телефони), които могат да доведат до неправилна работа на уреда. Не носете дрехи от синтетични материали. Те създават статични електрически заряди, които снижават ефекта от процедурите.

ПРОВЕЖДАНЕ НА СЕАНС

Продължителността на сеансите зависи от тежестта и давността на заболяването и може да бъде от 14 до 28 дни с ежедневно провеждане на сеанси. При необходимост, курсът може да бъде повторен след прекъсване от две до три седмици.

За профилактика се провежда един сеанс на ден в течение на седем дни. При остри заболявания сеансите могат да се повтарят 2 – 3 пъти на ден.

ПРИМЕРНА СХЕМА ЗА ПРОВЕЖДАНЕ НА СЕАНСИ



ПРОТИВОПОКАЗАНИЯ

Не се препоръчва използването на Запера от хора с кардиостимулатори, бременни, деца под 5 години.

Същинско почистване на организма

Въздействието с апарата **VOLCANO ZAPPER** дава

възможност да се постигнат отлични резултати за кратък период от време. Задължително условие за максимална ефективност и подкрепа на организма по време на употреба на апарата е спазването на няколко условия:

1. Спазвайте изрично указанията за употреба

2. По време на въздействие е задължително да се употребяват поне по 2 литра вода на ден(по възможност структурирана с апарата Неогард или медальона Еликсир).

3. Максимален ефект за почистване на организма и подкрепа на обменните процеси се постига с употреба на продукта „**Царски Билки DETOXIN**” по време на въздействие с апарата. Това е гаранция за изхвърляне на мъртвите паразити от организма и подкрепа на вътрешните баланси в дейността на полезната микрофлора.

4. Допълнителна подкрепа на ефективното почистване на организма е приемането на сребърна вода, получена с прибора “**Dr.Silver**”

КОМПЛЕКТ НА ДОСТАВКАТА

1. Био-вълнов генератор VOLCANO Zapper V2 с електроди 1 комплект.
2. Батерия – 1 бр.
3. Техническо описание и инструкция за експлоатация – 1 бр.
4. Опаковка – 1 бр.
5. Царски билки Detoxin

ГАРАНЦИОННИ УСЛОВИЯ

Спазването на правилата от настоящата инструкция е в интерес на потребителя и е условие за изпълнението на гаранционните условия.

Био-вълновият генератор VOLCANO „Zapper” V2 е изработен в съответствие с техническа спецификация TC-GM-12-2010 и отговаря на техническата документация. Фирмата производител си запазва правото да внася технически изменения в схемата на устройството, при запазване на всички технически и функционални характеристики на уреда.

Фирмата производител чрез дистрибутора осигурява 12 / дванадесет / месеца гаранционно обслужване, при условие, че са спазени всички условия за правилна експлоатация.

При рекламация на уреда, задължително да се представи гаранционната карта.

При условие, че не са спазени условията за експлоатация, рекламацията не се уважава и ремонта на уреда се заплаща от клиента. Фирмата не удовлетворява рекламации в случаите, когато:

- е правен опит за отстраняване на дефектите от неоторизирани лица;
- не са спазени условията за експлоатация, посочени в настоящото „Техническо описание и инструкция за експлоатация”;
- са нанесени повреди при неправилно транспортиране;
- купувачът не е представил гаранционна карта;
- повредата е причинена от външни химични или физични фактори през периода на експлоатацията;

➤ отклоненията в работата на уреда са резултат от разредена батерия.

При закупуване на уреда проверете правилното попълване на гаранционната карта, където трябва да са нанесени датата на закупуване на изделието, фабричният номер, подписа на продавача и печата на фирмата. Пазете гаранционната карта, тя ви дава право на безплатен ремонт в рамките на гаранционния срок.